

NICREW

Aquarium Clip-on Light
Instruction Manual


CONTENTS

- Deutsch
- Français
- Español
- Italiano

Sicherheitshinweise

WARNUNG - Zum Schutz vor Verletzungen sind grundlegende Sicherheitsvorkehrungen zu beachten, einschließlich der folgenden Hinweise:

- Das Gerät ist nur für den Gebrauch in Innenräumen und ausschließlich für den bestimmungsgemäßen Gebrauch geeignet.
- Wird das Kabel oder Steckdose dieser Leuchte beschädigt, so ist die Leuchte zu zerstören.
- Kinder sollten nicht mit dem Gerät spielen. Unbeaufsichtigte Kinder sollten keine Reinigungs- und Wartungsarbeiten durchführen.
- Untersuchen Sie das Gerät nach der Installation sorgfältig. Das Netzkabel nicht an die Stromversorgung anschließen, falls Wasser auf Teilen zu finden ist, die nicht nass werden dürfen. Falls das Gerät oder Teile des Geräts ins Wasser fallen, greifen Sie NICHT danach. Ziehen Sie erst das Netzkabel.
- Keinesfalls am Kabel ziehen, um den Stecker herauszuziehen. Den Stecker umfassen und aus der Steckdose ziehen, um die Stromversorgung zu trennen. Bei Nichtverwendung des Geräts immer das Netzkabel von der Stromversorgung trennen.
- Aquarium und Gerät sollten so neben einer Wandsteckdose angeordnet sein, dass kein Wasser auf Steckdose oder Stecker spritzen kann. Das Netzkabel des Geräts sollte eine "Tropfschleife" bilden, die verhindert, dass am Kabel entlanglaufendes Wasser in die Steckdose gelangt.



Installation

Zur Montage der Lampe wird die Klemmposition der Leuchte direkt auf die Seiten- oder Rückscheibe des Aquariums eingeschoben. Bitte beachten Sie, dass das Glas des Aquariums weniger als 5 mm dick sein muss.

Wartung

Das Gerät ist wartungsfrei und bedarf keiner besonderen Pflege. Wenn erforderlich, kann die Oberfläche mit einem sauberen, trockenen Lappen von Staub befreit werden.

Wichtige Informationen zu WEEE

Dieses Symbol steht für die getrennte Entsorgung von elektrischen und elektronischen Artikeln (WEEE). Das bedeutet, dass diese Produkte gemäß der europäischen Richtlinie 2012/19/EU recycelt oder demontiert werden müssen, um Umweltschäden zu minimieren. Wenden Sie sich für weitere Informationen an die Umweltbehörde vor Ort, oder bringen Sie das Produkt zu einer offiziellen Wertstoffsammelstelle.



Eingeschränkte Garantie


Für NICREW-Produkte gilt ab Kaufdatum eine einjährige Garantie. Wenn Ihr Produkt unter die Garantie fällt und Sie ein Ersatzteil oder eine Ersatzdienstleistung benötigen, kontaktieren Sie uns bitte unter support@nicrew.com.

Weitere Informationen finden Sie unter www.nicrew.com.

Précautions de Sécurité

AVERTISSEMENT - Pour vous protéger contre les blessures, veuillez à respecter les mesures de sécurité élémentaires, notamment les suivantes :

- Cet appareil n'est conçu que pour une utilisation à l'intérieur et uniquement pour l'usage auquel il est destiné.
- Si le câble ou la prise de cet appareil est endommagé, il doit être détruit ou recyclé.
- Les enfants ne devraient pas jouer avec l'appareil. Les enfants non surveillés ne doivent pas effectuer de travaux de nettoyage ou d'entretien.
- Examinez soigneusement l'appareil après l'installation. Ne branchez pas le câble d'alimentation s'il y a des parties mouillées. Si l'appareil tombe dans l'eau, Ne le sortez pas à la main directement. Débranchez d'abord le câble d'alimentation.
- Ne tirez jamais sur le câble pour débrancher la prise. Veuillez saisir la fiche et la retirer pour débrancher l'alimentation. Il faut débrancher le cordon d'alimentation lorsque l'appareil n'est pas utilisé.
- Afin d'empêcher l'eau de s'égoutter sur la prise ou la fiche, l'utilisateur doit former une « boucle d'égouttement » avec le cordon d'alimentation qui relie l'appareil à la prise.



Installation

La lampe peut être fixée sur la vitre latérale ou arrière de l'aquarium à l'aide de clip. Veuillez noter que le verre de l'aquarium doit avoir une épaisseur inférieure à 5 mm.

Maintenance

L'appareil est sans entretien et ne nécessite aucun entretien particulier. Si nécessaire, utilisez un chiffon propre et sec pour essuyer la poussière sur la surface.

Informations Importantes de WEEE

Veuillez recycler conformément aux dispositions locales relatives à la collecte et à l'élimination des déchets électriques et électroniques en vertu de la directive !



Garantie


NICREW offre une garantie limitée d'un an à compter de la date d'achat. Si votre produit est sous garantie et que vous avez besoin d'une pièce de rechange ou d'un service, veuillez nous contacter à support@nicrew.com.

Pour plus d'informations, veuillez visiter www.nicrew.com.

Instrucciones de Seguridad

ADVERTENCIA: para protegerse contra lesiones, se deben seguir precauciones básicas de seguridad, incluidas las siguientes:

- El dispositivo solo es adecuado para uso en interiores y solo para el uso previsto.
- No opere ningún aparato si tiene un cable o enchufe dañado.
- Los niños deben ser supervisados para asegurarse de que no jueguen con esta luz.
- Examine el dispositivo cuidadosamente después de la instalación. No conecte el cable de alimentación a la fuente de alimentación si encuentra agua en las piezas que no deben mojarse. Si el dispositivo o accesorios caen al agua, NO lo agarre. Primero desconecte el cable de alimentación.
- Nunca tire del cable para desenchufar el conector. Sujete el enchufe y sáquelo del zócalo para desconectarla. Siempre desenchufe el cable de alimentación cuando la unidad no esté en uso.
- Para evitar que el agua gotee en el enchufe o la toma de corriente, el usuario debe hacer un "anillo de goteo" con el cable de alimentación.



Instalación

Para montar la lámpara, se puede empujar el brazo de la lámpara directamente hacia el panel lateral o trasero del acuario. Tenga en cuenta que el vidrio del acuario debe tener menos de 5 mm de espesor.

Matenimiento

Esta luz no requiere mantenimiento y no requiere ningún cuidado especial. Si es necesario, se puede desempolvar la superficie con un paño limpio y seco.

Información Importante sobre WEEE

Este símbolo representa la recogida selectiva de artículos eléctricos y electrónicos (WEEE). Esto significa que, de acuerdo con la Directiva Europea 2012/19/EU, estos productos deben reciclarse o desmantelarse para minimizar el daño ambiental. Póngase en contacto con la autoridad medioambiental local para obtener más información o lleve el producto a un punto de reciclaje oficial. Los productos electrónicos que no están sujetos a clasificación de residuos son potencialmente peligrosos para el medio ambiente y la salud humana, ya que pueden contener sustancias peligrosas.



Garantía


NICREW ofrece una garantía limitada de un año a partir de la fecha de compra. Si su producto está en garantía y necesita una pieza o servicio de reemplazo, contáctenos a support@nicrew.com.

Para obtener más información, visite www.nicrew.com.

Istruzioni di Sicurezza

AVVERTENZA: per proteggersi da lesioni, è necessario seguire le precauzioni di sicurezza di base, comprese le seguenti:

- Il dispositivo è adatto solo per uso interno e solo per l'uso previsto.
- Non azionare nessun apparecchio se ha un cavo o una spina danneggiati.
- I bambini dovrebbero essere sorvegliati per assicurarsi che non giochino con questa luce.
- Esaminare attentamente il dispositivo dopo l'installazione. Non collegare il cavo di alimentazione alla rete elettrica se si trova acqua sulle parti che non devono bagnarsi. Se il dispositivo o gli accessori cadono in acqua, **NON** raccoglierli. Per prima cosa scollegare il cavo di alimentazione.
- Non tirare mai il cavo per scollegare il connettore. Afferrare la spina ed estrarla dalla presa per scollegarla. Scollegare sempre il cavo di alimentazione quando l'unità non è in uso.
- Per evitare che l'acqua goccioli nella spina o nella presa, l'utente deve creare un "anello di gocciolamento" dal cavo di alimentazione.



Installazione

Per montare la luce, il braccio della luce può essere spinto direttamente sul pannello laterale o posteriore dell'acquario. Si prega di notare che il vetro dell'acquario deve avere uno spessore inferiore a 5 mm.

Manutenzione

Questa luce è esente da manutenzione e non richiede cure particolari. Se necessario, la superficie può essere spolverata con un panno pulito e asciutto.

Informazioni importanti sui WEEE

Questo simbolo rappresenta la raccolta differenziata di articoli elettrici ed elettronici (WEEE). Ciò significa che, secondo la Direttiva Europea 2012/19/EU, questi prodotti devono essere riciclati o smontati per ridurre al minimo i danni ambientali. Contattare l'autorità ambientale locale per ulteriori informazioni o portare il prodotto in un punto di riciclaggio ufficiale. I prodotti elettronici che non sono soggetti alla classificazione dei rifiuti sono potenzialmente pericolosi per l'ambiente e la salute umana, in quanto possono contenere sostanze pericolose.



Garanzia

NICREW offre una garanzia limitata di un anno dalla data di acquisto. Se il tuo prodotto è in garanzia e hai bisogno di un pezzo di ricambio o di un servizio, contattaci all'indirizzo support@nicrew.com. Per ulteriori informazioni, visitare www.nicrew.com.

